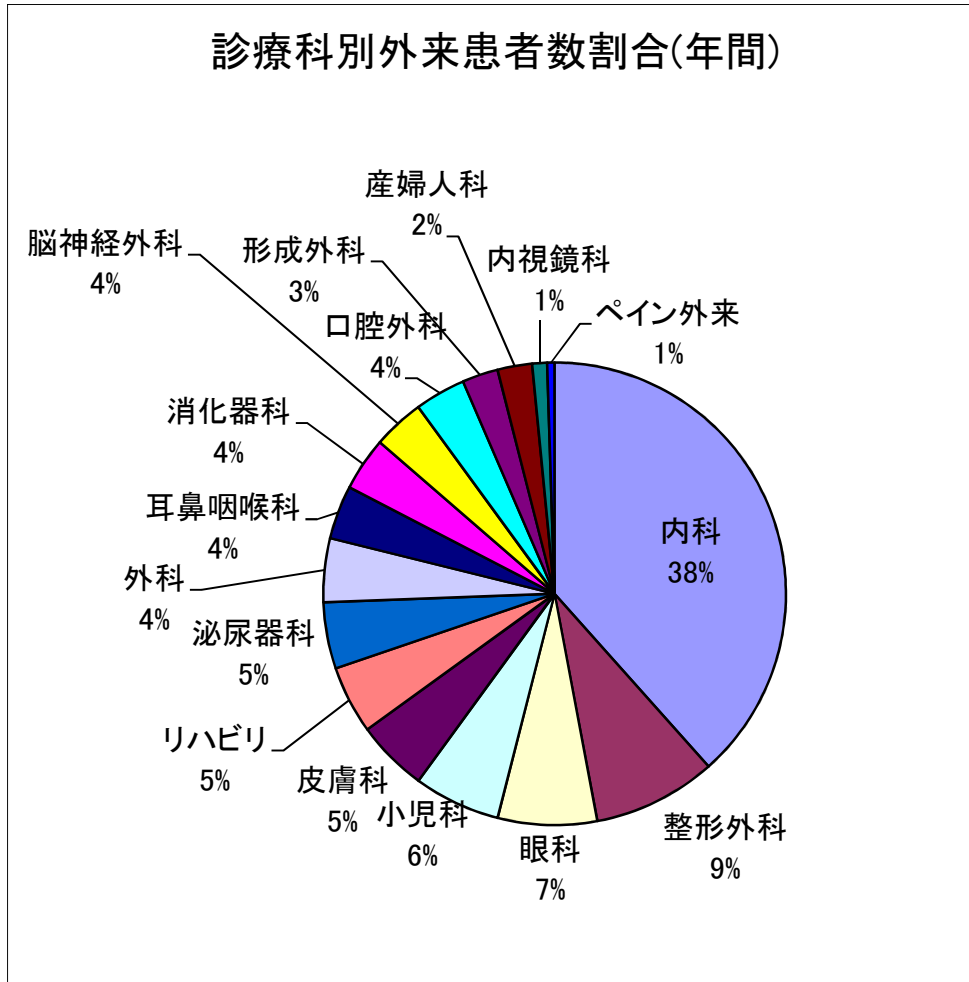


平成21年診療実績

I 診療状況

1. 各科外来患者数



診療科別外来患者数(人)

	1月	2月	3月	4月	5月	6月	7月	8月	9月	10月	11月	12月	計
内科	8,058	7,492	7,582	8,302	7,445	8,183	8,149	8,145	8,042	9,146	7,933	9,259	97,736
外科	824	786	836	795	801	929	930	938	1,136	1,117	995	1,219	11,306
産婦人科	507	460	455	500	465	525	580	488	501	630	511	537	6,159
小児科	1,268	1,147	1,256	915	960	1,072	1,002	923	942	2,041	1,795	2,041	15,362
整形外科	1,890	1,729	1,861	2,072	1,827	2,001	2,037	1,856	1,605	1,865	1,539	1,680	21,962
脳神経外科	811	796	800	835	772	833	760	725	713	770	613	742	9,170
形成外科	443	490	593	494	495	576	633	542	560	533	513	508	6,380
泌尿器科	988	937	1,043	1,009	996	1,081	1,016	937	970	991	921	955	11,844
眼科	1,268	1,376	1,537	1,525	1,520	1,520	1,591	1,504	1,398	1,512	1,371	1,527	17,649
皮膚科	956	1,008	1,072	1,089	1,003	1,156	1,300	1,348	1,073	1,048	782	927	12,762
耳鼻咽喉科	806	951	992	852	819	767	781	725	748	773	584	746	9,544
消化器科	799	759	817	814	715	828	905	806	722	802	746	807	9,520
内視鏡科	227	237	224	216	205	228	209	216	204	225	217	227	2,635
ペイン外来	104	120	102	113	132	117	88	99	102	137	105	106	1,325
リハビリ	952	991	1,019	990	999	1,016	1,196	1,032	956	1,117	862	931	12,061
口腔外科	685	647	653	764	677	752	892	754	749	861	756	843	9,033
夜間	524	420	399	377	459	413	429	513	561	532	517	513	5,657
休日診療	431	133	144	96	267	80	145	158	295	146	249	230	2,374
合計	21,541	20,479	21,385	21,758	20,557	22,077	22,643	21,709	21,277	24,246	21,009	23,798	262,479
一日平均	937	890	855	870	894	849	871	835	925	933	913	915	891

診療科別外来患者数 新患(人)

	1月	2月	3月	4月	5月	6月	7月	8月	9月	10月	11月	12月	計
内科	106	79	56	83	69	70	62	68	67	128	81	79	948
外科	31	20	34	22	24	39	37	36	27	48	33	47	398
産婦人科	12	24	21	29	26	19	27	32	11	9	15	8	233
小児科	67	52	73	69	48	67	66	85	58	122	84	120	911
整形外科	23	29	20	34	39	36	32	37	14	22	15	29	330
脳神経外科	9	7	10	8	9	6	6	11	11	14	11	11	113
形成外科	9	12	14	7	5	4	10	6	5	6	5	6	89
泌尿器科	8	7	6	11	6	9	19	9	5	7	6	7	100
眼科	13	20	13	14	15	13	14	19	11	12	7	22	173
皮膚科	10	16	14	20	23	15	20	27	11	13	7	2	178
耳鼻咽喉科	12	19	12	18	15	10	20	22	7	13	7	11	166
消化器科	21	10	22	15	15	10	7	10	6	9	3	10	138
内視鏡科	0	0	0	3	5	0	0	0	0	0	1	0	9
ペイン外来	0	1	2	0	0	3	0	0	3	1	0	0	10
リハビリ	0	0	0	0	0	0	0	0	0	0	0	0	0
口腔外科	92	112	111	108	93	129	137	105	89	120	118	116	1,330
夜間	74	61	82	65	73	73	76	89	99	105	106	99	1,002
休日診療	54	22	17	14	28	7	24	16	23	11	28	27	271
合計	541	491	507	520	493	510	557	572	447	640	527	594	6,399
平均	24	21	20	21	21	20	21	22	19	25	23	23	22

2. 各科入院患者数

一般病棟(人)

	1月	2月	3月	4月	5月	6月	7月	8月	9月	10月	11月	12月	計
内科1	1,014	813	700	796	713	827	733	611	697	726	820	989	9,439
内科2	727	611	601	451	722	644	703	665	673	805	930	889	8,421
内科3	264	185	171	271	375	290	342	501	345	494	509	420	4,167
内科4	1,042	789	1,005	805	860	696	785	756	822	819	793	749	9,921
循環器科	341	260	279	390	379	300	214	201	211	287	243	290	3,395
外科	1,063	1,048	1,201	1,094	1,144	1,112	1,053	977	1,004	1,230	1,006	1,235	13,167
整形外科	1,300	1,205	1,247	1,218	1,165	1,066	1,084	1,039	1,216	1,263	1,305	1,281	14,389
脳神経外科	794	705	734	646	700	503	525	619	699	495	577	771	7,768
泌尿器科	129	131	153	134	131	159	103	158	157	108	134	115	1,612
小児科	0	0	3	2	31	34	22	27	26	14	21	22	202
眼科	83	115	138	134	122	114	93	120	75	122	128	97	1,341
口腔外科	34	26	15	31	46	31	50	22	31	68	57	38	449
心療内科	0	0	0	0	0	0	0	0	0	0	0	0	0
皮膚科	26	28	39	9	0	0	0	5	2	1	0	0	110
形成外科	83	94	50	93	81	126	122	130	119	77	84	84	1,143
腎臓内科	149	124	79	115	155	154	193	212	195	125	121	247	1,869
計	7,049	6,134	6,415	6,189	6,624	6,056	6,022	6,043	6,272	6,634	6,728	7,227	77,393

一般病棟 平均在院日数(日)

	1月	2月	3月	4月	5月	6月	7月	8月	9月	10月	11月	12月	平均
内科1	26.7	29.0	23.7	24.9	26.9	31.8	36	18.8	22.5	24.2	22.2	21.7	25.7
内科2	29.1	30.6	26.7	31.1	36.1	30.0	21.6	21.1	21.0	21.5	23.8	21.7	26.2
内科3	33.0	20.6	17.1	15.1	18.8	18.7	22.8	27.8	13.5	19.8	22.6	23.3	21.1
内科4	20.4	16.3	18.4	18.7	15.2	13.1	16.9	18.7	18.1	15.8	15.5	11.8	16.6
循環器科	12.6	9.0	15.5	14.4	13.8	12.0	9.7	10.3	10.8	14.4	13.5	11.6	12.3
外科	17.6	19.2	15.7	14.2	14.9	15.1	15.0	12.9	14.7	14.6	13.6	12.7	15.0
整形外科	25.7	29.4	26.8	26.8	25.1	20.7	23.8	21.9	34.3	27.8	29.7	28.5	26.7
脳神経外科	21.5	25.2	27.7	28.1	23.3	21.4	15.9	16.5	24.1	12.7	16.7	23.7	21.4
泌尿器科	8.9	7.5	8.7	6.1	7.5	8.6	10.3	7.0	7.1	8.3	8.4	11.5	8.3
小児科	0.0	0.0	3.0	2.0	4.4	4.5	4.9	5.4	4.0	3.5	4.2	7.3	3.6
眼科	5.2	6.2	5.8	7.9	6.3	5.4	5.5	5.3	5.0	5.3	5.7	6.1	5.8
口腔外科	8.5	5.2	3.8	5.2	10.2	7.8	5.0	4.4	4.1	6.5	7.1	9.5	6.4
皮膚科	52.0	0.0	39.0	6.0	0.0	0.0	0.0	5.0	2.0	2.0	0.0	0.0	8.8
形成外科	16.6	15.7	7.1	15.5	40.5	19.4	13.6	23.6	29.8	15.4	11.2	16.8	18.8
腎臓内科	14.2	14.6	13.2	11.5	17.2	17.1	32.2	38.5	35.5	20.8	14.2	16.5	20.5
平均	19.5	15.2	16.8	15.2	17.3	15.0	15.5	15.8	16.4	14.2	13.9	14.8	15.8

障害者病棟(人)

	1月	2月	3月	4月	5月	6月	7月	8月	9月	10月	11月	12月	計
内科1	310	352	416	359	440	396	373	357	282	256	270	275	4,086
内科2	416	341	367	289	277	287	315	291	357	430	805	1,064	5,239
内科3	144	159	160	183	161	162	199	265	319	295	319	383	2,749
内科4	264	322	308	227	230	223	154	207	278	247	227	269	2,956
循環器科	155	193	204	174	135	147	97	98	97	93	101	124	1,618
外科	348	280	310	304	296	274	279	287	296	272	197	163	3,306
整形外科	140	121	142	89	126	151	127	160	147	132	213	223	1,771
脳神経外科	402	303	339	359	396	350	354	346	305	250	161	141	3,706
泌尿器科	62	56	62	51	27	0	0	6	35	43	20	0	362
形成外科	0	10	31	30	9	0	0	0	0	8	30	31	149
眼科	8	20	0	0	0	0	4	10	0	0	0	0	42
口腔外科	0	0	0	0	3	0	0	0	0	0	0	0	3
皮膚科	5	3	0	0	0	0	0	0	0	0	0	0	8
腎臓内科	60	54	61	63	32	30	31	31	41	49	30	31	513
計	2,314	2,214	2,400	2,128	2,132	2,020	1,933	2,058	2,157	2,075	2,373	2,704	26,508

療養病棟(人)

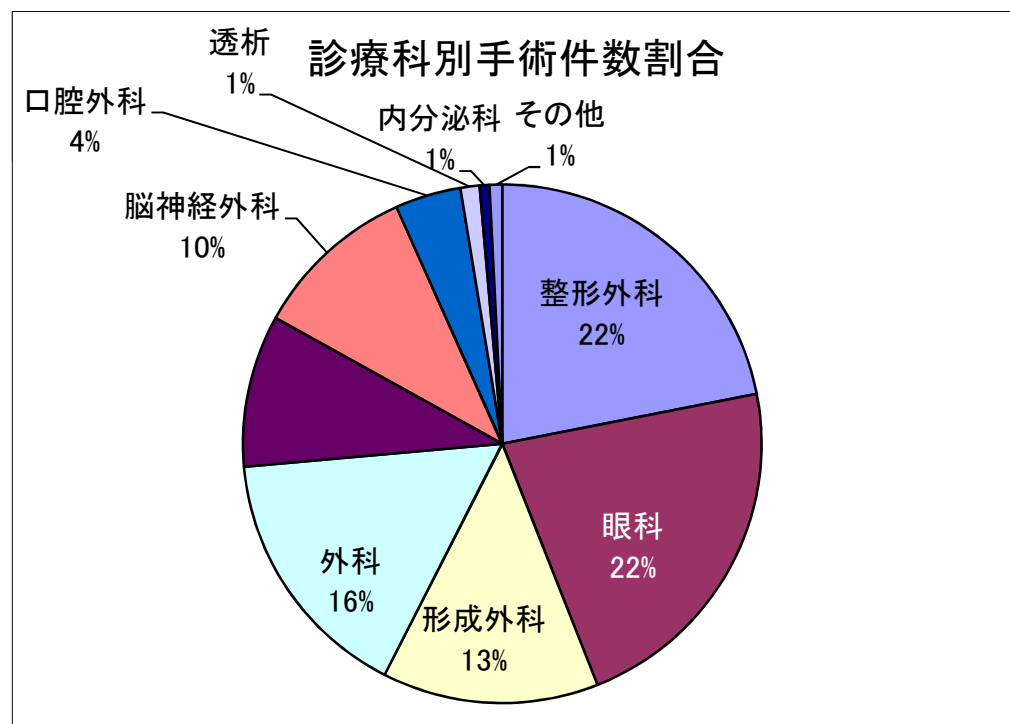
	1月	2月	3月	4月	5月	6月	7月	8月	9月	10月	11月	12月	計
内科1	225	196	187	130	152	99	93	114	60	66	122	111	1,555
内科2	170	180	172	205	222	219	261	314	319	373	565	853	3,853
内科3	115	84	31	30	31	30	25	4	53	66	53	64	586
内科4	140	151	187	126	126	123	50	69	122	171	168	222	1,655
循環器科	0	0	0	0	23	0	0	0	16	31	17	27	114
外科	47	72	80	61	70	55	45	31	30	36	65	100	692
整形外科	31	63	2	39	38	0	0	0	0	0	0	51	224
脳神経外科	114	94	178	168	128	165	152	118	103	87	0	0	1,307
泌尿器科	0	0	0	0	0	1	31	1	0	0	0	0	33
口腔外科	0	0	44	0	0	0	0	0	0	0	0	0	44
皮膚科	0	0	0	0	0	0	0	0	0	0	0	0	0
腎臓内科	0	0	0	0	0	0	25	36	60	66	51	5	243
計	842	840	881	759	790	692	682	687	763	896	1,041	1,433	10,306

3. 救急車患者搬送数

	1月	2月	3月	4月	5月	6月	7月	8月	9月	10月	11月	12月	計
件数(件)	198	185	188	173	179	159	166	171	170	227	234	237	2,287
患者数(人)	203	191	189	176	188	163	175	173	175	237	236	243	2,349

4. 診療科別手術件数

	1月	2月	3月	4月	5月	6月	7月	8月	9月	10月	11月	12月	計
整形外科	35	34	38	28	37	37	31	29	21	38	30	32	390
眼科	31	39	37	32	32	37	28	35	24	35	39	24	393
形成外科	16	17	18	18	20	24	24	20	23	21	23	16	240
外科	22	17	22	26	32	22	21	23	22	24	20	35	286
泌尿器科	13	18	18	18	10	19	8	10	19	14	14	8	169
脳神経外科	20	15	19	21	19	10	18	15	18	7	8	12	182
口腔外科	8	4	6	7	4	4	11	4	7	8	7	3	73
透析	1	2	1	1	1	1	0	2	3	4	0	5	21
内科	2	1	1	1	0	0	0	1	0	1	0	1	8
循環器科	0	0	0	0	0	0	1	0	1	2	0	0	4
内分泌科	0	0	1	0	3	1	3	1	0	1	0	1	11
婦人科	0	0	1	0	0	0	0	0	0	0	1	0	2
計	148	147	162	152	158	155	145	140	138	155	142	137	1,779

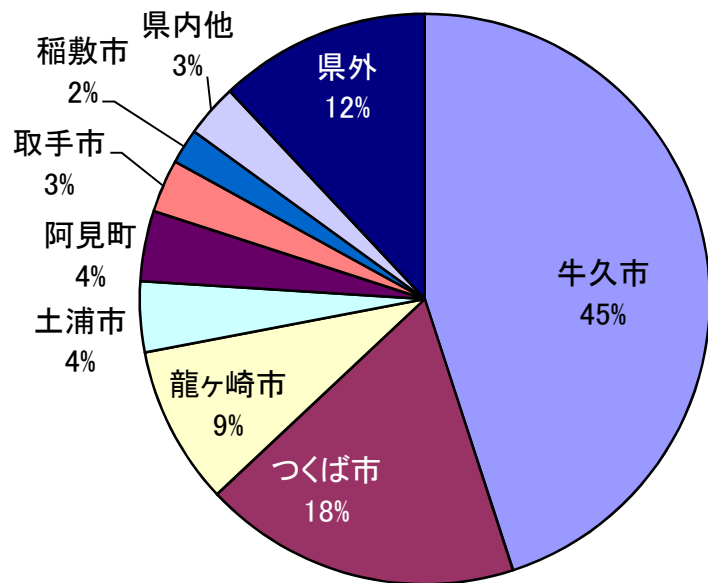


5. 患者紹介率

平成21年
17.7%

紹介率

紹介患者地域分布



平成21年診療実績

Ⅱ 各科診療実績

1. 内科

疾病・術式・検査名	件数
消化器内科系	
C型肝炎-肝硬変に対するインターフェロン療法	25
肝生検	4
肝動脈塞栓術(動注化学療法を含む)	9
ラジオ波焼灼療法(エタノール注入療法を含む)	1
血液内科系	
悪性リンパ腫	26
骨髄異型性症候群	10
多発性骨髄腫	2
急性骨髄性白血病	6
慢性骨髄性白血病	1
血小板減少性紫斑病	5
その他血液疾患	6
循環器内科系	
心臓MRI	26
冠動脈CT	374
心臓カテーテル検査	263
経皮的冠動脈形成術	152
経皮的末梢動脈形成術	13
恒久的ペースメーカー植込術	5
急性心筋梗塞	26
不安定狭心症	27

疾病・術式・検査名	件数
透析センター	
新規血液透析導入患者数	17
糖尿病性腎症	10
慢性糸球体腎炎	5
急速進行性糸球体腎炎	1
腎硬化症	1
転入血液透析患者数	1
腎移植施行患者数	2
献腎移植(茨城医療センターにて移植)	1
生体腎移植(東京女子医大付属病院にて移植)	1
内シャント設置術施行	25
自己血管によるAVF	24
上腕動脈表在化	1
内シャント造影・PTA施行	7
経皮的腎針生検	3
膜性腎症	1
IgA腎炎	
単状糸球体硬化症	1
代謝・内分泌系	
糖尿病教育入院	20

2. 外科

術式・検査名	件数
胃、十二指腸	
胃癌 胃切除	15
胃癌 胃全摘	11
胃癌 噴門側胃切除	2
十二指腸潰瘍 胃切除	1
十二指腸潰瘍出血 胃切除	1
十二指腸潰瘍穿孔 縫合閉鎖	3
十二指腸癌 胃空腸吻合	1
小腸	
癒着性イレウス 小腸切除を伴うイレウス手術	5
癒着性イレウス 小腸切除を伴わないイレウス手術	3
小腸嵌頓閉鎖孔ヘルニア 整復解除＋ヘルニア根治	1
小腸嵌頓内ヘルニア 整復解除	1
胆石イレウス 小腸切開胆石摘出	1
非閉塞性腸間膜梗塞症(NOMI) 小腸部分切除	1
膵、膵頭部領域	
膵頭部癌 膵頭十二指腸切除	1
下部胆管癌 膵頭十二指腸切除	1
中部胆管癌 膵頭十二指腸切除	1
肝	
巨大肝嚢泡 腹腔鏡下肝嚢泡天蓋切除	1
肝膿瘍 ドレナージ	1
外傷性肝損傷 止血	1
脾	
ITP HALS脾摘	1

術式・検査名	件数
大腸	
結腸癌、盲腸癌 結腸切除(右、左半結腸切除を含む)	22
結腸癌、盲腸癌 結腸切除＋人工肛門造設(ハルトマン手術)	2
S状結腸癌 腹腔鏡下S状結腸切除	1
S状結腸人工肛門(ハルトマン手術後) 人工肛門閉鎖	1
胃癌転移大腸狭窄 横行結腸人工肛門造設	1
横行結腸穿孔 横行結腸切除	1
横行結腸GIST 腹腔鏡下横行結腸部分切除	1
直腸癌 低位前方切除	7
直腸癌 高位前方切除	2
直腸癌 腹会陰式直腸切断術	2
直腸癌 直腸切除＋人工肛門造設(ハルトマン手術)	1
胃癌転移大腸狭窄 横行結腸人工肛門造設	1
胆道	
胆石、胆嚢炎 胆摘	9
胆石、胆嚢炎 腹腔鏡下胆摘	33
胆石、胆嚢炎 胆嚢外嚢造設	1
胆嚢ポリープ 腹腔鏡下胆摘	4
胆石、胆管結石 胆摘＋胆管結石摘出	1
胆嚢癌 肝床部切除＋リンパ節郭清	1
頸部	
甲状腺癌 甲状腺全摘	6
甲状腺良性腫瘍 甲状腺(右又は左葉)切除	2
バセドウ病 甲状腺全摘	4

術式・検査名	件数
乳腺	
乳癌 Bt+Ax	8
乳癌 Bp+Ax	6
乳癌 Bp	2
乳腺腫瘍 摘出	15
虫垂	
虫垂炎 開腹虫垂切除術	10
虫垂炎 腹腔鏡下虫垂切除術	21
回盲部切除	2
腹壁	
鼠経ヘルニア ヘルニア根治術	43
小腸嵌頓鼠経ヘルニア 回腸人工肛門	1
大腿ヘルニア ヘルニア根治術	1
腹壁癒痕ヘルニア ヘルニア根治術	3
肛門	
Hemorrhoid 切除	2
痔瘻 根治術	3
肛門周囲膿瘍 ドレナージ	3
肛門狭窄 根治術	1
合 計	277

術式・検査名	件数
その他	
全麻	14
脊麻	3
局麻	13
合 計	30
麻酔法別手術件数	
全身麻酔	215
脊椎麻酔	46
局所麻酔	30
合 計	291

3. 小児科

術式・検査名	件数
BCG	43
B型肝炎	2
アクトヒブR	119
ムンプス	30
水痘	27
MR	270
インフルエンザ(季節性)	471
インフルエンザ(新型)	1,259
二種混合	3
三種混合	411
日本脳炎	30
風疹	2
合 計	2,667
乳児健診	100

4. 内視鏡科

術式・検査名	件数
内視鏡 上部消化管(人間ドックを含む)	2,802
内視鏡 下部消化管(人間ドックを含む)	526
内視鏡 膵胆管造影(内視鏡的十二指腸乳頭切開術を含む)	48
経皮的内視鏡的胃瘻造設術	39
合 計	3,415

5. 整形外科

術式・検査名	件数
四肢・骨盤骨折 骨折観血の手術	119
四肢・骨盤骨折 骨折非観血の手術	5
四肢・骨盤骨折 関節内骨折観血の手術	10
四肢・骨盤骨折 人工骨頭挿入術	25
偽関節手術	3
関節脱臼観血的整復術	10
関節脱臼非観血的整復術	8
関節拘縮 観血的関節授動術	2
関節拘縮 非観血的関節授動術	1
骨折手術後など 骨内異物除去術	45
開放骨折・挫創など デブリードマン、縫合	9
異物除去術	4
膝前十字靭帯損傷 靭帯形成術(関節鏡視下)	4
膝半月板損傷 半月板切除術・縫合術(関節鏡視下)	9
腱断裂 腱縫合術	20
腱断裂 腱移行術	2
腱断裂 腱延長術	2
変形性股関節症 人工股関節置換術	10
変形性股関節症 寛骨臼回転骨切り術	3
大腿骨頭壊死症 人工股関節置換術	1
大腿骨頭壊死症 人工骨頭挿入術	1
変形性膝関節症 人工膝関節置換術	8
変形性膝関節症 滑膜切除術(関節鏡視下)	1

術式・検査名	件数
リウマチ性股関節症 人工股関節置換術	1
リウマチ性股関節症 人工股関節再置換術	1
リウマチ性膝関節症 人工膝関節置換術	2
リウマチ性足関節症 関節固定術	1
リウマチ性足趾変形 骨部分切除術	1
強剛母趾 関節切除術	1
脊椎脱臼・骨折・偽関 固定術	3
脊椎脱臼・骨折 体外式固定術	1
頸椎後縦靭帯骨化症 椎弓形成術	1
頸椎症性脊髄症 椎弓形成術	5
腰部脊柱管狭窄症 椎弓切除術	12
腰部脊柱管狭窄症 後方固定術	6
腰椎椎間板ヘルニア 椎間板切除術(鏡視下含む)	4
転移性脊椎腫瘍 生検術	1
軟部腫瘍 腫瘍切除術	3
ガングリオン 摘出術	1
ばね指 腱鞘切開術	8
ドゥケルバン病(腱鞘炎) 腱鞘切開術	3
化膿性脊椎炎 椎間板切除術	1
化膿性関節炎 化膿性関節炎清掃術	3
骨髄炎 骨髄炎手術	3
肘部管症候群 神経移行術	7
手根管症候群 手根管開放術(関節鏡視下含む)	7
閉塞性動脈硬化症、糖尿病性壊疽 切断術	21
閉塞性動脈硬化症、糖尿病性壊疽 断端形成術	4
合 計	403

6. 脳神経外科

術式・検査名	件数
脳腫瘍	
開頭摘出術	13
脳血管障害	
破裂脳動脈瘤	19(*5)
未破裂脳動脈瘤	20(*6)
頸部内頸動脈ステント留置術	*13
脳動静脈奇形	2
高血圧性脳内出血	14
外傷	
急性硬膜外血腫	5
急性硬膜下血腫	4
慢性硬膜下血腫	27
水頭症	
脳室シャント術	15
その他	59
合 計	191

(*血管内手術)

7. 形成外科

術式・検査名	件数
熱傷	2
顔面軟部組織損傷および顔面骨骨折	8
手・足の先天異常、外傷	59
その他の先天異常	1
母斑、血管腫、良性腫瘍	181
悪性腫瘍及びそれに関連する再建	3
瘢痕、瘢痕拘縮、ケロイド	8
褥瘡、難治性潰瘍	32
美容外科	19
口唇裂、口蓋裂	1
その他	1
合 計	315
全身麻酔＋入院手術	83
局所麻酔手術	232
合 計	315

8. 泌尿器科

疾患および術式	件数
腎摘(根治的)	5
腎生検	1
腎瘻造設	2
後腹膜腫瘍摘出	1
腎尿管全摘出	3
尿感部分摘出	1
TUL	5
尿管鏡	5
尿管拡張	2
尿管カテーテル	2
尿管ステント留置	4
膀胱全摘出	1
尿路変向	1
TUR-Bt	34
経尿道膀胱碎石/開腹	5//1
TUC血塊取り	1
膀胱瘻造設	1
水圧療法(膀胱拡大)	2
TUR-P/HoLEP	22//11

疾患および術式	件数
前立腺全摘	7
前立腺生検	61
尿道狭窄	1
尿道カルンクラ	2
骨盤臓器脱手術	1
包茎	2
コンジローム	1
精巣摘出	3
精液瘤	2
陰嚢水腫	2
精管切除	1
陰唇癒合切開	1
合 計	194

9. 眼科

疾患および術式	件数
白内障 超音波乳化吸引術+眼内レンズ挿入術	317
白内障 超音波乳化吸引術+眼内レンズ挿入術+前部硝子体切除術	10
白内障 超音波乳化吸引術	1
白内障 囊外摘出術+眼内レンズ挿入術	4
白内障 囊内摘出術+眼内レンズ逢着術	2
白内障+閉塞隅角 超音波乳化吸引術+眼内レンズ挿入術+隅角癒着解離	2
白内障+シリコンオイル注入 眼超音波乳化吸引術+眼内レンズ挿入術 +シリコンオイル抜去	1
無水晶体眼 眼内レンズ縫着術	2
眼内レンズ垂脱臼 眼内レンズ摘出+眼内レンズ逢着術	1
増殖糖尿病網膜症+白内障 増殖硝子体網膜症手術+超音波乳化吸引術+眼内レンズ挿入術	5
糖尿病網膜症+白内障 硝子体切除術+超音波乳化吸引術+眼内レンズ挿入術	3
糖尿病網膜症 硝子体切除術	1
網膜静脈分枝閉塞症+硝子体出血+白内障 硝子体切除術+超音波乳化吸引術+眼内レンズ挿入術	2
網膜静脈分枝閉塞症+硝子体出血 硝子体切除術+シリコンオイル注入	1
黄斑上膜+白内障 硝子体切除術+超音波乳化吸引術+眼内レンズ挿入術	1
黄斑上膜 硝子体切除術	2
星状硝子体症+白内障 硝子体切除術+超音波乳化吸引術+眼内レンズ挿入術	1
その他の疾患	
眼瞼内反症	2
眼瞼皮膚弛緩症	3
翼状片	13
黄斑浮腫に対するテノン嚢下注射	12
眼球破裂・眼球穿孔	3
結膜裂傷	1
合 計	390

10. 皮膚科

術式・検査名	件数
レーザー治療	84

11. 歯科・口腔外科

術式・検査	件数
抜歯	37
骨折(上顎・下顎・顔面骨)	4
顎骨嚢胞	3
インプラント一次手術(人工歯根埋入術)	1
上顎腫瘍(良性)	3
下顎腫瘍(良性)	3
舌腫瘍(良性)	2
頬部粘膜腫瘍(良性)	2
歯肉腫瘍(良性)	1
口蓋腫瘍	2
粘液貯留嚢胞	2
歯根嚢胞	1
唾石症	3
頸部リンパ節生検	3
インプラント除去術	2
骨造成(インプラント前処置)	1
外歯瘻切除	1
舌小帯進展術	2
骨折手術後プレート除去	1
消炎手術	5
骨隆起除去	1
骨髓炎・腐骨除去	2
合 計	82

12. 麻酔科

術式・検査名	件数
全身麻酔症例	
外科	200
整形外科	158
口腔外科	17
脳外科	132
泌尿器科	31
形成外科	24
内分泌科	12
静脈麻酔症例	
泌尿器科	10
整形外科	1
腰椎麻酔	
泌尿器科	89
整形外科	6
形成外科	8
合 計	688
整形外科の局所麻酔	3
CSEの泌尿器科	1
CSEの外科	3
無麻酔	1